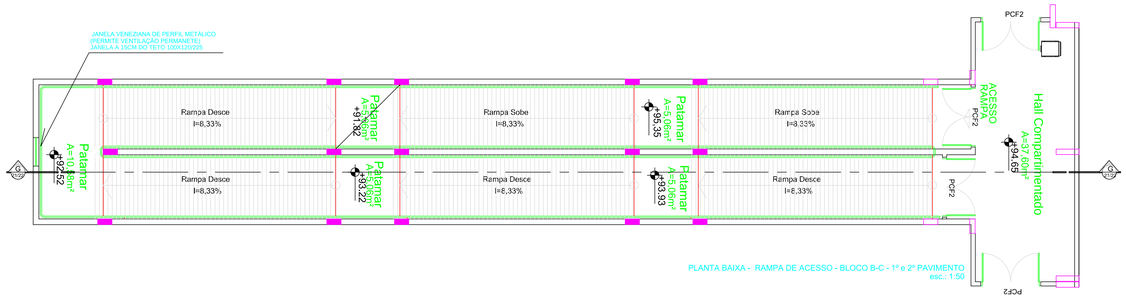

PLANTA BAIXA - RAMPA DE ACESSO - BLOCO B-C - 1º e 2º PAVIMENTO
esc.: 1:50

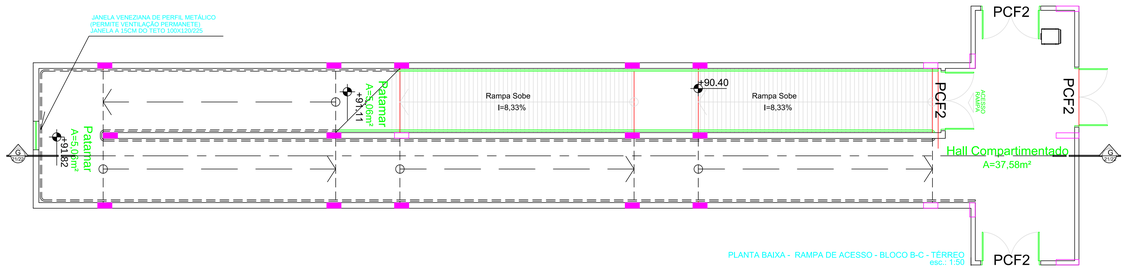

PLANTA BAIXA - RAMPA DE ACESSO - BLOCO B-C - TÉRREO
esc.: 1:50

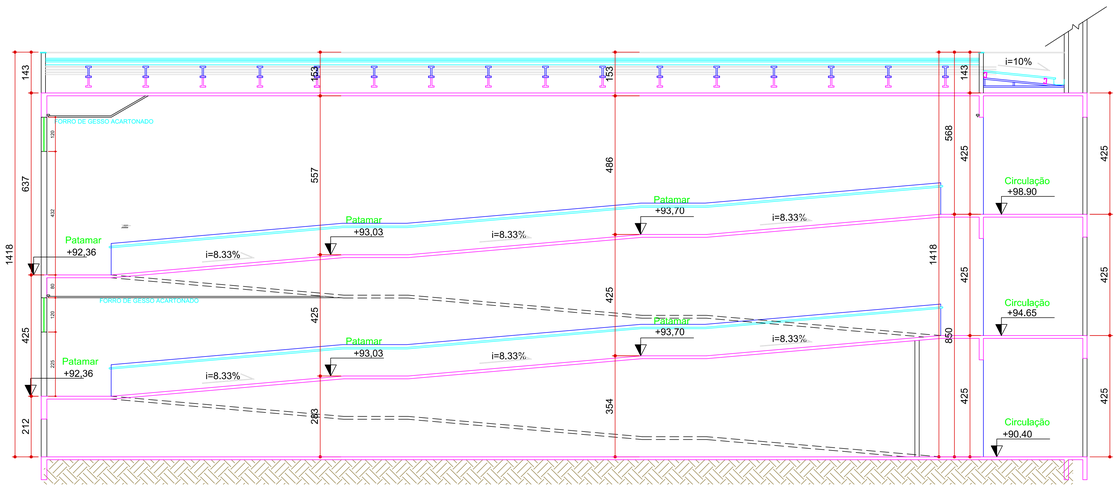

CORTE HH - ESCADA DE INCÊNDIO - BLOCO B-C
esc.: 1:50

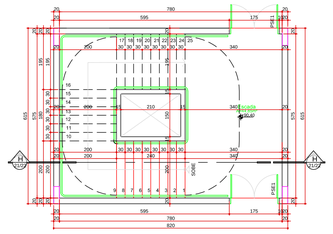

PLANTA BAIXA - ESCADA DE INCÊNDIO - BLOCO A - TÉRREO
esc.: 1:50

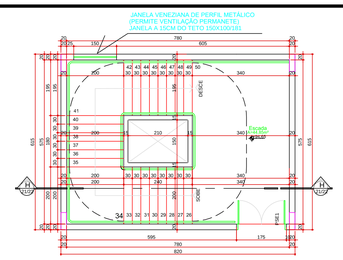

PLANTA BAIXA - ESCADA DE INCÊNDIO - BLOCO A - 1º, 2º e 3º PAVIMENTOS
esc.: 1:50

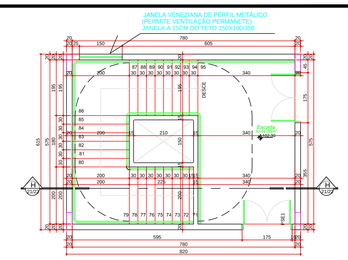

PLANTA BAIXA - ESCADA DE INCÊNDIO - BLOCO A - BARRILETE
esc.: 1:50

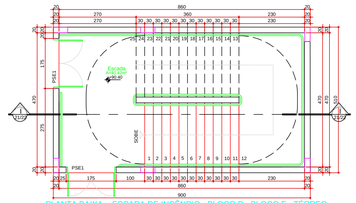

PLANTA BAIXA - ESCADA DE INCÊNDIO - BLOCO D - BLOCO E - TÉRREO
esc.: 1:50

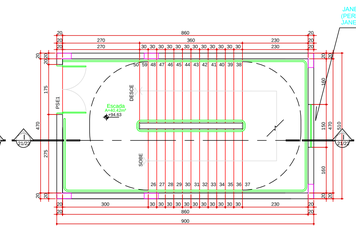

PLANTA BAIXA - ESCADA DE INCÊNDIO - BLOCO D - BLOCO E - 1º e 2º PAVIMENTO
esc.: 1:50

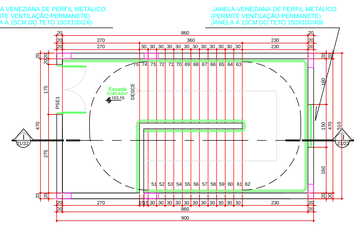

PLANTA BAIXA - ESCADA DE INCÊNDIO - BLOCO D - BLOCO E - 3º PAVIMENTO
esc.: 1:50

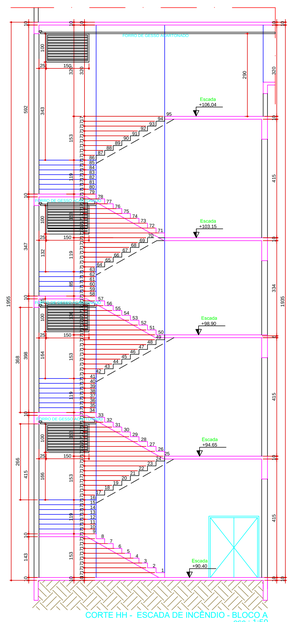

CORTE HH - ESCADA DE INCÊNDIO - BLOCO A
esc.: 1:50

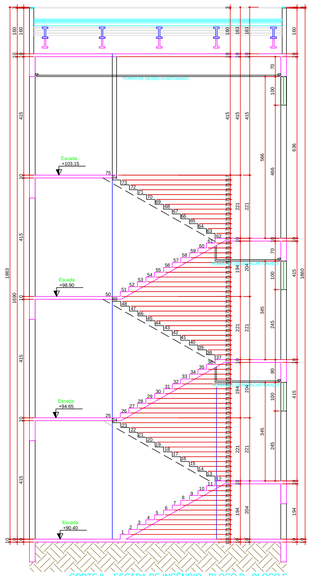

CORTE II - ESCADA DE INCÊNDIO - BLOCO D - BLOCO E
esc.: 1:50

DETALHE ESCADA - PLANTA
esc.: 1:25

NOTA CORRIMÃO

* Os corrimãos devem ser contínuos, sem interrupção nos patamares prolongando-se, sempre que possível, pelo menos 0,20m do início e término da escada com suas extremidades voltadas para a parede ou solução alternativa.

*Os corrimãos conforme indicação do projeto arquitetônico serão colocados em ambos os lados de cada lance terão a largura máxima igual a 0,09m (seis cm), estarão afastados 0,04m (quatro cm), das faces das paredes e, serão fixados sempre pelas suas faces inferiores.

OBSERVAÇÕES IMPORTANTES

* Os corrimãos devem ser fixados pelas faces inferiores com altura de 60 a 92 cm.

** Os pisos das escadas e rampas deverão ser de material anti-derrapante e resistente ao fogo.

*** A altura e a largura dos degraus da escada devem atender a relação: PISO-ESPELHO: 63cm < 2.h.s b < 64cm; 16cm < h < 18cm.

CORTE - DETALHE CORRIMÃO ESCADA
esc.: 1:25

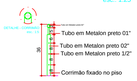

CORTE - CORRIMÃO
esc.: 1:25

CORTE DEGRAUS ESCADA
esc.: 1:25

NOTA: O SANITÁRIO ACESSÍVEL ATENDE A NBR 9050/2015 QUANTO AO DIMENSIONAMENTO, POSICIONAMENTO E ALTURA DAS PEÇAS SANITÁRIAS E ACESSÓRIOS.

NOTA: O MEMORIAL DE CÁLCULO DA CAIXA DE INFILTRAÇÃO (RECARGA) É DE RESPONSABILIDADE DO PROFISSIONAL QUE ASSINOU O MEMORIAL DE CÁLCULO.

NOTA: DE ACORDO COM A LO COMPLEMENTAR 302 DE DEZ/2016, "É DE RESPONSABILIDADE DO PROPRIETÁRIO OU INTERESSADO A APROVAÇÃO DO PROJETO ANTE AO CORPO DE BOMBEIROS MILITAR DO ESTADO DE GOIÁS, E NO ATO DA EMISSÃO DA CERTIDÃO DE CONCLUSÃO DE OBRA DEVERÁ SER APRESENTADO O CERTIFICADO DE CONFORMIDADE DU SIMILAR EMITIDO PELO MUNICÍPIO ONDE(S)

PROCESSO N.º 80670371
PREFEITURA MUNICIPAL DE GOIÂNIA
SECRETARIA DE DESENVOLVIMENTO URBANO E HABITAÇÃO-SEDUHAB
DIRETORIA DE ANÁLISE E APROVAÇÃO DE PROJETOS
APROVADO
EM: ..... / ..... / .....
OBS.:

PROJETO ARQUITETÔNICO - LEVANTAMENTO
ALVARÁ DE REGULARIZAÇÃO
CNAE N°: 8411600001
DESCRIÇÃO: ADMINISTRAÇÃO PÚBLICA ESTADUAL

Av. Beira Vinta com Av. BC 001 e Rua Nassau, Qd. Área 11 Área, N°: 2323, Setor Parque Acalanto, Goiânia - GO

HOSPITAL DO SERVIDOR PÚBLICO
211 LEITOS

Rede Isnaf:

Proprietário: (IPASGO) INSTITUTO DE ASSISTÊNCIA DOS SERVIDORES PUBLICOS DO EST. DE GOIÁS - CNPJ:01.246.893/0001-80

Autor do projeto:

Autor do Projeto: ROSA MARIA MENDES PACHECO - CAU A9499-4

CONCHAVEIA

CORTES ESCADAS E RAMPA			
DO PAVTOS:			
CONTEÚDO:	ESCALA GRÁFICA: 24.520.1.dwg		PRANCHA:
RAMPAS E ESCADAS PLANTAS BAIXAS E CORTES (HH e II) CORTE DOS CORRIMÃO CORTE DOS DEGRAUS DAS ESCADAS	DATA DE EMISSÃO: 24/07/2020		08/08
	ÁREA TOTAL: 0,00m²		
	ÁREA PARA REGULARIZAÇÃO: 0,00m²		
	ESCALA: 24.520.1.dwg²		
	CLIENTE: IPASGO		
A. DE TERRENO: 21.455,00 m²	UNIDADE: METROS		DATA: 01/06/2020
R. PERMEÁVEL: 1.845,10m²(8,38%)			REVISÃO:
I.C.C.A.P.: 107,9m²	MODELO: I:\IPASGO_PLANTAIS\DEMAIS_2020.08.13		ROSA PACHECO

ipasgo